

# LA INSTITUCIONALIZACION DE LA PROPIEDAD INTELECTUAL A TRAVÉS DE LA GENERACION DE PATENTES EN LAS UNIVERSIDADES PERUANAS: EL CASO DE LA UNIVERSIDAD NACIONAL DE INGENIERIA

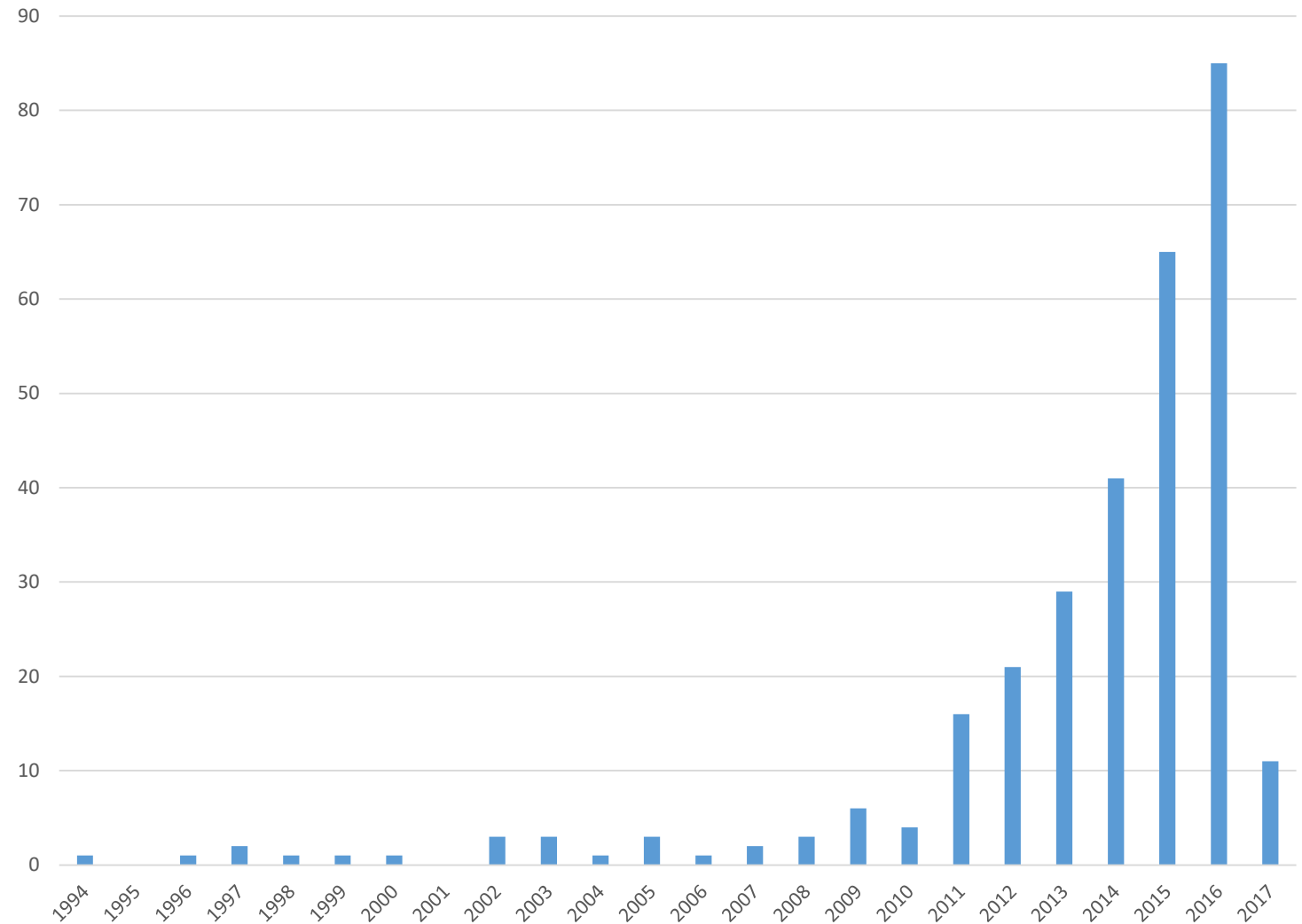
José Fabián, Juan Rodríguez

Instituto General de Investigación, Vicerrectorado de Investigación

Universidad Nacional de Ingeniería

Av. Túpac Amaru 210, Lima, Perú

**Figura 1.** Número de solicitudes de patente de las Universidades peruanas, solicitadas ante el INDECOPI entre 1993 y julio del 2017.



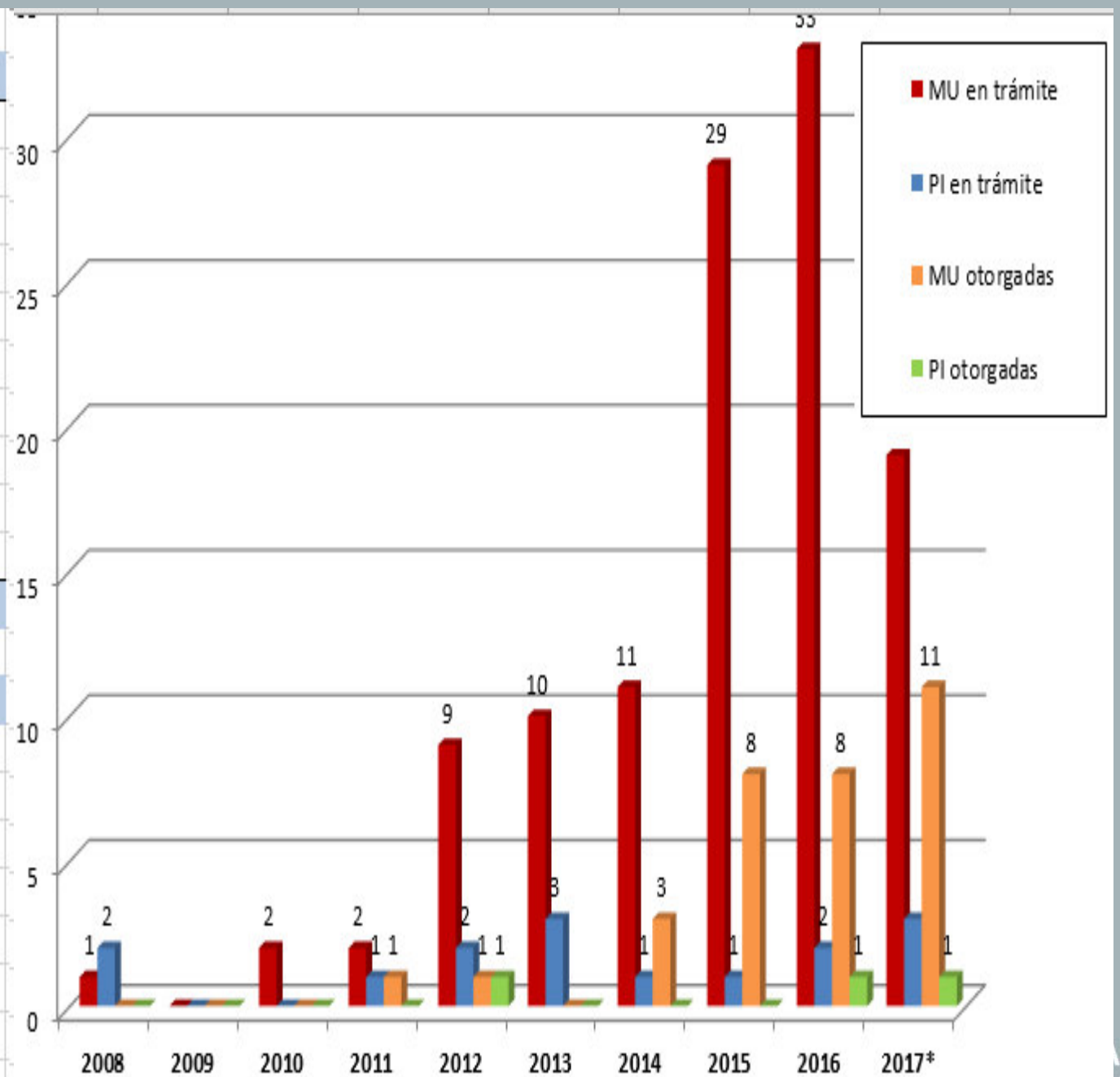
	1994	1996	1997	1998	1999	2000	2002	2003	2004	2005	2006	2007	2008	2009	2010	2011	2012	2013	2014	2015	2016	2017	Total
<b>Modelo de Utilidad</b>			1	1	1		1	1		2				2	3	4	13	13	31	53	64	26	216
Universidad Nacional de Ingeniería														2	2	1	9	9	19	28	33	19	103
Pontificia Universidad Católica del Perú			1	1				1										2	3	12	7	1	28
Universidad de Ingeniería y Tecnología																		1	7	2	3	2	15
Universidad de Lima																				2	8		10
Universidad Nacional Mayor de San Marcos															1	2	3	1	1	2			10
Universidad Privada del Norte S.A.C.																				4	3		7
Universidad de Piura					1																2	2	5
Universidad Continental S.A.C.																					2	2	4
Universidad Católica de Santa María										2									1				3
Universidad de San Martín de Porres							1													2			3
Universidad Nacional del Callao																				1	2		3
Otras universidades (1 cada una)																1	1				4		6
<b>Patente de Invención</b>	1	1	1			1	2	2	1	1	1	2	3	4	1	12	8	16	10	12	21	7	107
Pontificia Universidad Católica del Perú	1		1			1	2	1			1	2		1		2	3	7	3	2	6	3	36
Universidad Nacional Mayor de San Marcos														1		7	1	3	4	5	4		25
Universidad Nacional de Ingeniería													1		1	2	3	1	1	2	3		11
Universidad Peruana Cayetano Heredia		1											2	1		1		1		2			8
Universidad de Lima																				2	4		6
Universidad de San Martín de Porres									1	1								1		1		1	5
Universidad Católica de Santa María														1							1		2
Universidad César Vallejo															1			1					2
Otras universidades (1 cada una)							1									2	1	1	1	1	2		9
<b>Total</b>	1	1	2	1	1	1	3	3	1	3	1	2	3	6	4	16	21	29	41	65	85	33	323

AÑO	PI en trámite	MU en trámite	PI otorgadas	MU otorgadas
2008	2	1	0	0
2009	0	0	0	0
2010	0	2	0	0
2011	1	2	0	1
2012	2	9	1	1
2013	3	10	0	0
2014	1	11	0	3
2015	1	29	0	8
2016	2	33	1	8
2017*	3	19	1	11
<b>Sub Total</b>	<b>15</b>	<b>116</b>	<b>3</b>	<b>32</b>
<b>Total</b>	<b>131</b>		<b>35</b>	

PI = Patente de invención

MU = Patente modelo de utilidad

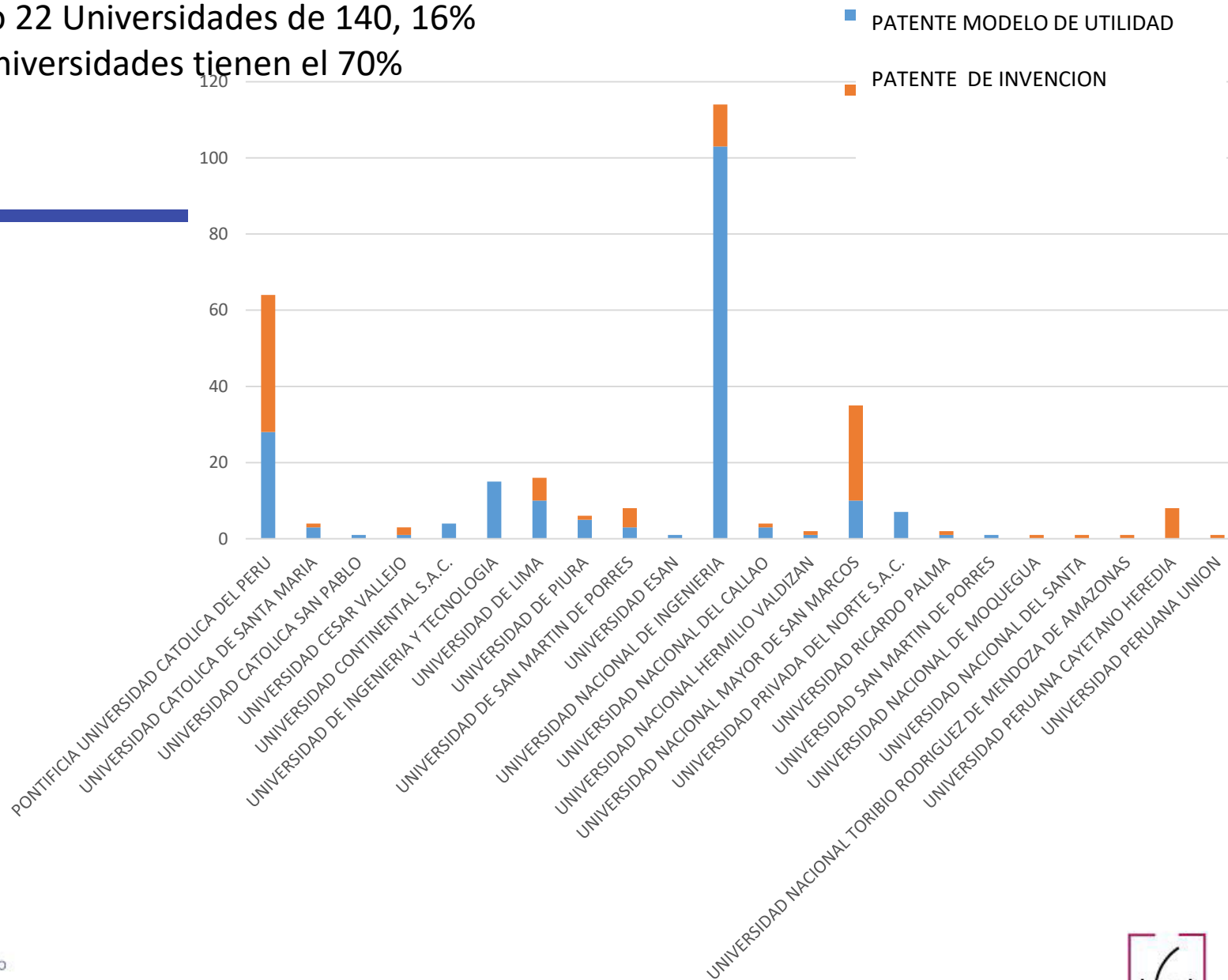
\* 17 octubre



# SOLICITUDES DE PATENTE DE UNIVERSIDADES PERUANAS

1993-JUL. 2017

Solo 22 Universidades de 140, 16%  
3 Universidades tienen el 70%



# Conclusiones

---

Reglas claras en el Sistema de Propiedad Intelectual en las Universidades, promueve la generación de derechos de propiedad intelectual en las instituciones.

Las 4 Universidades que más patentes solicitan en el Perú, tienen reglamentos de Propiedad intelectual y concentran el 78 % de todas las solicitudes de las Universidades peruanas ante el INDECOPI en el periodo de análisis entre el 2011 y el 2016,

La UNI ha sido particularmente exitosa, debido a un reconocimiento muy agresivo al inventor y un acompañamiento sostenido durante el proceso.

El 83 % de todo el sistema Universitario peruano no está participando del Sistema de Propiedad Intelectual como una herramienta válida para la protección del conocimiento generado por sus investigadores.